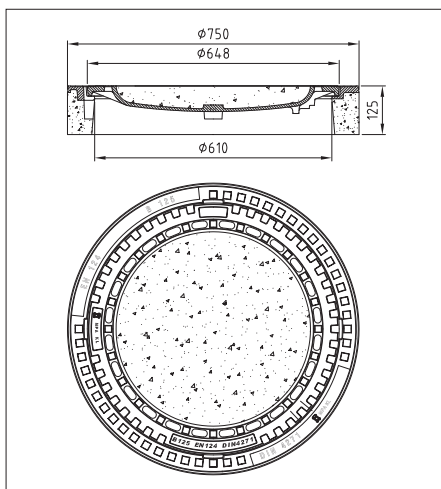
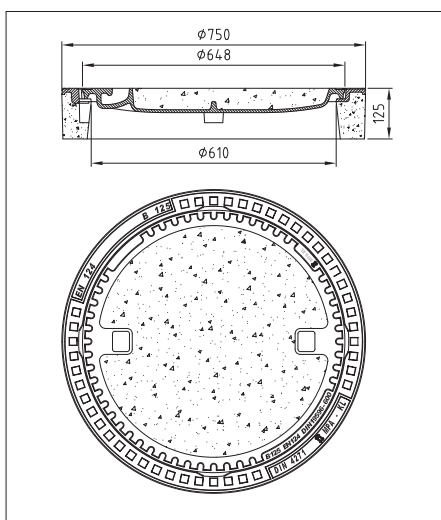


BEGU-Schachtabdeckung LW 610 – Klasse B 125

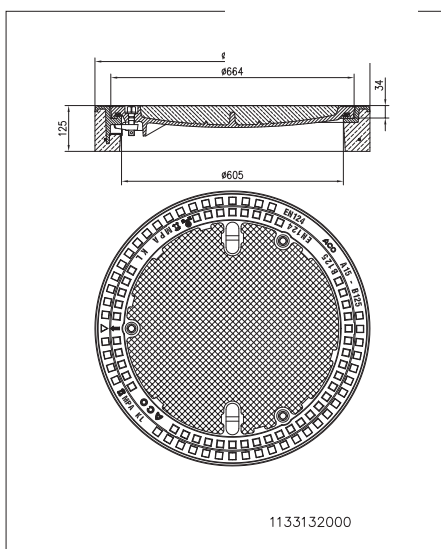


Bezeichnung	kg/Stk.	VE/ Pal.	Art.-Nr.	Euro/ Stk.
BEGU-Schachtabdeckung				
Klasse B125, rund, LW 610 mm, BH 125 mm, mit Lüftung, DIN 4271-R-B125	100	12	113 313 0100	134,00
entsprechend DIN EN 124-2/DIN 4271/RAL-GZ 692				
Beton gem. DIN EN 206-1/DIN 1045-2 C35/C45, Expositionsklasse XD3, XF4, XA3 / RAL-GZ 692				
BEGU-Rahmen DIN 4271-1, rund, hochziehbar,				
BEGU-Deckel DIN 4271-2, mit Lüftungsöffnungen				
Bestell-Nr.: 4031.10				



Klasse B125, rund, LW 610 mm, BH 125 mm, ohne Lüftung	110	12	113 313 0200	134,00
entsprechend DIN EN 124-2/RAL-GZ 692				
Beton gem. DIN EN 206-1/DIN 1045-2 C35/C45, Expositionsklasse XD3, XF4, XA3/RAL-GZ 692				
BEGU-Rahmen DIN 4271-1, rund, hochziehbar,				
BEGU-Deckel DIN 19596-3-600, ohne Lüftungsöffnungen				
Bestell-Nr.: 4031.40				

BEGU-Schachtabdeckung LW 615 – Klasse B 125 / tagwasserdicht



Bezeichnung	kg/Stk.	VE/ Pal.	Art.-Nr.	Euro/ Stk.
BEGU-Schachtabdeckung				
Klasse B125, rund, LW 615 mm, BH 125 mm, tagwasserdicht	147	10	113 313 2000	386,00
entsprechend DIN EN 124-2/RAL-GZ 692				
Beton gem. DIN EN 206-1/DIN 1045-2 C35/C45, Expositionsklasse XD3, XF4, XA3				
BEGU-Rahmen, rund, hochziehbar,				
BEGU-Deckel mit 3 Schraubvorreiberverschlüssen und Dichtung, ohne Lüftungsöffnungen				
tagwasserdicht, geruchsdicht, Dichtung öl- und benzinbeständig				
Bestell-Nr.: 4351.50				